

PASOS PARA CUBRIR UN FORMULARIO NA OFICINA VIRTUAL

1. Acceder a www.tramita.igape.es e **rexistrarse como usuario** indicando un nome de usuario e contrasinal que deberá lembrar .


Para a confección de solicitudes necesita estar rexistrado como usuario

Se xa ten un usuario e contrasinal, introdúzao nos campos seguintes:

Nome de usuario


Contrasinal

Lembrarme

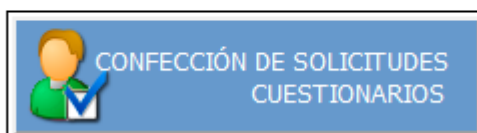
 **Iniciar sesión**

[¿Olvidou o seu contrasinal?](#)
[¿Olvidou o seu nome do usuario?](#)

Se é a primeira vez que accede:


 **REXISTRAR NOVO USUARIO**

2. Unha vez rexistrado, acceder á **Confección de solicitudes - cuestionarios**



3. Se é a primeira vez que accede, debe **dar de alta ao solicitante**, para iso na opción **Crear nova empresa**:

Accións dispoñibles:

- Seleccionar empresa
- **Crear nova empresa** 
- Crear novo cuestionario de solicitude
- Ver cuestionarios de solicitude en curso
- Ver expedientes
- Consultar liñas de axuda

Deberá cubrir os seguintes datos:

Forma xurídica:

Nome/Razón Social:

CIF/NIF:


En **Forma xurídica** escoller a correspondente: empresario individual (autónomo), Sociedade de responsabilidade limitada, etc.)

No **Nome/razón social**:

- Se é un autónomo o formato será: 1º Apelido 2º Apelido, Nome.
- Se é unha sociedade: Nome da empresa, S.L. (o nome da empresa, seguido dunha coma, e as iniciais da forma xurídica correspondente).

O **CIF** deberá ir a letra seguido dos números sen espazos nin guións. EX: B15384042

4. Unha vez creado o solicitante debe escoller qué procedemento ou axuda quere SOLICITAR, para iso:

[Crear novo cuestionario de solicitude](#)  [Ver cuestionarios de solicitude en curso](#) [Ver expedientes](#)

Paso 1 de 3: Seleccionar a empresa

Indique para qué empresa desexa vostede crear a nova solicitude


CUESTIONARIO, S.L.

[Para a empresa actual](#) [Seleccionar outra empresa](#)

[Crear unha nova empresa](#)

Paso 2 de 3: Seleccionar o programa

A continuación debe usted seleccionar o programa para o que quiere crear a solicitude

Seleccionar o programa 

No listado, darlle ao botón seleccionar do programa que queira solicitar:

Buscar programa por:

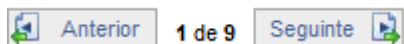
Base / Programa: Ver todas

Nome	Nº cuestionarios de solicitude	Nº de expedientes	Data apertura	Data peche	
Prestación de servizos - Programa Re-Acciona - IG190.2015.8 - Prestación de servizos - Programa Re-Acciona	0	0	15/09/2015	05/10/2015 23:59:59	<input checked="" type="checkbox"/> Seleccionar
Convenio de apoio financeiro ICO 2015 - IG204.2015.1 - Bases reguladoras das axudas do Igape para a bonificación dos custos do financiamento dos investimentos das pemes de Galicia, titulares de préstamos superiores a 25.000€ con fondos do Instituto de Crédito Oficial (ICO)	0	0	20/06/2015	30/10/2015 23:59:59	<input checked="" type="checkbox"/> Seleccionar
Convenio de apoio financeiro Microcréditos ICO 2015 - IG206.2015.1 - Bases reguladoras das axudas do Igape para a bonificación dos custos do financiamento dos investimentos das microempresas de Galicia, titulares de préstamos inferiores ou iguais a 25.000€ con fondos do Instituto de Crédito Oficial (ICO)	0	0	20/06/2015	30/10/2015 23:59:59	<input checked="" type="checkbox"/> Seleccionar
Bases reguladoras do programa de apoio ao acceso ao financiamento operativo das pequenas e medianas empresas 2015 - IG179.2015.1 - Bases reguladoras do Programa de apoio ao acceso ao financiamento operativo (activo corrente) das pemes instrumentadas mediante convenio de colaboración entre o	0	0	19/06/2015	30/10/2015 23:59:59	<input checked="" type="checkbox"/> Seleccionar

5. Confirmar que o solicitante é o que consta como empresa actual e que os datos son correctos dándolle a seguinte e Finalizar.

6. Ábrese o cuestionario do Programa que quere solicitar e que hai que cumprimentar.


O formulario deberá cubrirse cada páxina completa, dándolle ao botón  na marxe superior esquerda do cuestionario. Unha vez gardada esa páxina, pode avanzar á seguinte



7. Unha vez completo o formulario deberá **ACEPTAR OS DATOS**. Isto implica o peche do cuestionario, xa non permite engadir datos.

Tipo:	Solicitud de expediente
Programa:	IG190.2015.8 - Prestación de servizos - Programa Re-Acciona
Data límite para a obtención do IDE:	05/10/2015 23:59:59
Data límite para presentación:	05/10/2015 23:59:59

Estado:	Borrador	¿Esta oculto? <input type="checkbox"/>
---------	----------	--

Completar o formulario de solicitud	Aceptar os datos introducidos 
-------------------------------------	---

Na opción “completar o formulario de solicitud” pode acceder en calquera momento para seguir engadindo datos mentres non se peche o cuestionario.

8. Unha vez aceptados os datos deberá **PRESENTAR A SOLICITUDE**, para iso hai dúas opcións:

- **PRESENTAR TELEMÁTICAMENTE:** neste caso é necesario dispor dun certificado dixital do representante legal da empresa.
- **EN PAPEL:** Na opción “**VER INSTANCIA**” xenera un pdf que é a instancia de solicitud que se deberá presentar nun rexistro do Igape ou en calquera outro rexistro público.

Estado:

IDE xerado pendente de rexistro

¿Está oculta? X

Ver cuestionario

Ver instancia

Presentar telemáticamente

Cando a solicitude chegue ao rexistro do Igape asignaráselle un número de expediente que poderá ver no apartado Expedientes da Oficina Virtual.

Inicio

Empresas

Programas IGAPE

Cuestionarios de Solicitud

Expedientes